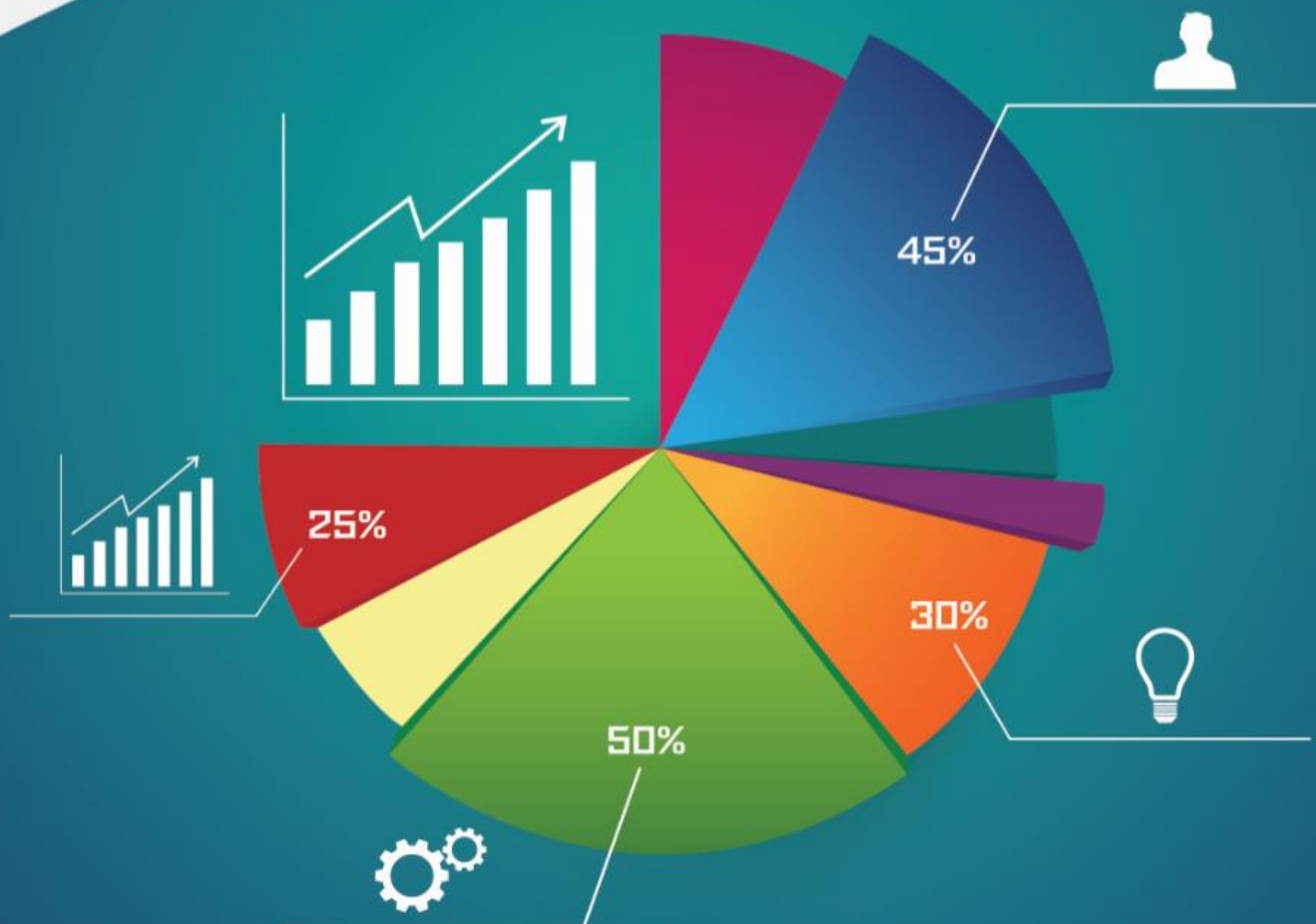


Boletim Estatístico da Contratação Pública Angolana **BECPA**

2º Semestre 2024



Ficha Técnica

Título: Boletim Estatístico da Contratação Pública Angolana (BECPA) – 2º Semestre de 2024
Edição: Serviço Nacional da Contratação Pública (SNCP)
Coordenação: Osvaldo Ngolomwe, Director Geral do (SNCP)

Design e Paginação: Gabinete de Comunicação Institucional (GCI)
Supervisão/SNCP: Juciene Cristiano de Sousa, Secretária de Estado para o Orçamento e Investimento Público
Direcção Institucional: Vera Daves de Sousa, Ministra das Finanças
MINISTÉRIO DAS FINANÇAS (MINFIN)

Serviço Nacional da Contratação Pública
Morada: Rua Kwame N'krumah, 217 – 221, Edifício Metrópolis, 3º Andar, Maianga-Luanda, Caixa Postal n.º 6869
Telefone: (+) 244 942 642 251
Email: correspondencia.snep@minfin.gov.ao
Site: www.compraspublicas.minfin.gov.ao

ÍNDICE

1.	ENQUADRAMENTO.....	3
2.	SUMÁRIO EXECUTIVO.....	4
3.	INDICADORES GERAIS DA CONTRATAÇÃO PÚBLICA.....	6
3.1	EVOLUÇÃO MENSAL DO REGISTO DOS CONTRATOS PÚBLICOS.....	9
3.2	PROCEDIMENTOS DE CONTRATAÇÃO PÚBLICA POR ÓRGÃOS DO ESTADO.....	10
3.3	PROCEDIMENTOS DE CONTRATAÇÃO PÚBLICA POR TIPO DE PROCEDIMENTO E OBJECTO.....	11
3.4	CONCORRÊNCIA E CRITÉRIO DE ADJUDICAÇÃO.....	13
3.5	GRAU DE EXECUÇÃO DOS PROCEDIMENTOS DE CONTRATAÇÃO PÚBLICA.....	14
3.6	SISTEMA NACIONAL DE CONTRATAÇÃO PÚBLICA ELECTRÓNICA.....	15
3.7	FORNECEDORES CERTIFICADOS NO PORTAL DA CONTRATAÇÃO PÚBLICA.....	17
4.	ANÁLISE DA RELAÇÃO ENTRE OS PROCEDIMENTOS DE CONTRATAÇÃO PÚBLICA E A EXECUÇÃO ORÇAMENTAL.....	17
4.1	ANÁLISE DOS VALORES CABIMENTADOS E DOS PROCEDIMENTOS DE CONTRATAÇÃO PÚBLICA POR ORGÃOS DO GOVERNO.....	18
5.	CONSTRANGIMENTOS.....	24
6.	CONSIDERAÇÕES FINAIS.....	25
	ANEXO.....	26

ÍNDICE DE GRÁFICOS

Gráfico 1-	EVOLUÇÃO DO Nº DE PCP REGISTRADOS E CONTRATOS CELEBRADOS/2019 A 2024.....	6
Gráfico 2-	Nº E VALORES ESTIMADOS VS Nº E VALORES CONTRATUAIS/2º SEMESTRE 2024 – MIL MILHÕES KZ.....	8
Gráfico 3-	PERCENTAGEM DE PCP COM VALORES ESTIMADOS E COM VALORES CONTRATUAIS/2º SEMESTRE 2023 VS 2º SEMESTRE 2024.....	8
Gráfico 4-	VALORES DA CONTRATAÇÃO PÚBLICA/2º SEMESTRE 2023 VS 2º SEMESTRE 2024 – MIL MILHÕES KZ.....	9
Gráfico 5-	EVOLUÇÃO DO Nº DE PROCEDIMENTOS REGISTRADOS E CONTRATOS CELEBRADOS NO 2º SEMESTRE 2023/MÊS..	9
Gráfico 6-	EVOLUÇÃO DO REGISTO DOS VALORES DA CONTRATAÇÃO PÚBLICA CELEBRADOS NO 2º SEMESTRE DE 2024/MÊS – MIL MILHÕES KZ.....	10
Gráfico 7-	Nº DE PCP E CONTRATOS POR ÓRGÃO/2º SEMESTRE 2023 VS 2º SEMESTRE 2024.....	10
Gráfico 8-	Nº DE PCP E DE CONTRATOS POR TIPO/2º SEMESTRE 2023 VS 2º SEMESTRE 2024.....	11
Gráfico 9-	VALORES ESTIMADOS E CONTRATUAIS POR TIPO DE PROCEDIMENTO/2º SEMESTRE 2023 VS 2º SEMESTRE 2024 – MIL MILHÕES KZ.....	12
Gráfico 10-	Nº DE PCP E DE CONTRATOS POR OBJECTO/2º SEMESTRE 2023 VS 2º SEMESTRE 2024.....	12
Gráfico 11-	GRAU DE CONCORRÊNCIA/2º SEMESTRE 2023 VS 2º SEMESTRE 2024.....	13
Gráfico 12-	ADJUDICAÇÃO POR CRITÉRIO/2º SEMESTRE 2023 VS 2º SEMESTRE 2024.....	14
Gráfico 13-	GRAU DE EXECUÇÃO DOS PCP/2º SEMESTRE 2024.....	14
Gráfico 14-	GRAU DE EXECUÇÃO DOS PCP/2º SEMESTRE 2023 VS 2º SEMESTRE 2024.....	15
Gráfico 15-	PCP DO SNCPE POR TIPOLOGIA/2º SEMESTRE 2023 VS 2º SEMESTRE 2024.....	16
Gráfico 16-	POUPANÇA GERADA NO SNCPE (MILHÕES KZ)/ 2º SEMESTRE 2023 VS 2º SEMESTRE 2024.....	16
Gráfico 17-	ESTADO DOS FORNECEDORES NO PORTAL DA CONTRATAÇÃO PÚBLICA/2º SEMESTRE 2023 VS 2º SEMESTRE 2024.....	17
Gráfico 18-	EXECUÇÃO ORÇAMENTAL DA DESPESA À LUZ DA LCP/2º SEMESTRE 2024 – MIL MILHÕES KZ.....	18
Gráfico 19-	DISTRIBUIÇÃO GEOGRÁFICA DOS PCP DOS GOVERNOS PROVINCIAIS/2º SEMESTRE 2024.....	22

ÍNDICE DE TABELA

Tabela 1-	POUPANÇA GERADA PELOS PCP CONCLUÍDOS/2º SEMESTRE 2024 - MILHÕES KZ.....	15
Tabela 2-	PCP TRAMITADOS NO SNCPE /2º SEMESTRE 2024.....	15
Tabela 3-	EXECUÇÃO DAS DESPESAS SUJEITAS À LCP/2º SEMESTRE 2024 – MIL MILHÕES KZ.....	18

Tabela 5- VALOR CABIMENTADO SUJEITO À LCP VS NÚMERO DE PCP REGISTRADOS/2º SEMESTRE 2023 – MINISTÉRIOS	19
Tabela 6- VALOR CABIMENTADO SUJEITO À LCP VS NÚMERO DE PCP REGISTRADOS/ 2º SEMESTRE 2024 – GOVERNOS PROVINCIAIS.....	20
Tabela 6- VALOR CABIMENTADO SUJEITO À LCP VS NÚMERO DE PCP REGISTRADOS/2º SEMESTRE 2024 – OUTROS ORGÃOS	23

SIGLAS

BDPCP	Base de Dados de Procedimentos de Contratação Pública
BECPA	Boletim Estatístico da Contratação Pública
CE	Contratação Emergencial
CLC	Concurso Limitado por Convite
CLPQ	Concurso Limitado por Prévia Qualificação
CP	Concurso Público
CS	Contratação Simplificada
EPC	Entidade(s) Pública(s) Contratante(s)
KZ/Kz	Kwanzas
LCP	Lei dos Contratos Públicos
OGE	Orçamento Geral do Estado
PCP	Procedimento de Contratação Pública
PDE	Procedimento Dinâmico Electrónico
PEMV	Proposta Economicamente Mais Vantajosa
PMB	Preço Mais Baixo
SGC	Sistema de Gestão de Contratos
SIGFE	Sistema Integrado da Gestão Financeira do Estado
SNCP	Serviço Nacional da Contratação Pública
SNCPE	Sistema Nacional de Contratação Pública Electrónica
UCP	Unidades de Contratação Pública
UO	Unidades Orçamentais

1. ENQUADRAMENTO

O SNCP apresenta a 28.ª Edição do BECPA, referente ao 2.º Semestre de 2024, com o compromisso primordial de continuar a divulgar a evolução dos principais indicadores estatísticos e potenciar um melhor conhecimento do mercado da Contratação Pública angolana.

O documento reflecte o compromisso em aumentar a transparência na gestão dos recursos públicos, contribuindo para o fortalecimento da governança em Angola.

Neste contexto, o boletim apresenta dados mais relevantes, tais como o número de procedimentos de contratação pública desencadeados e os contratos adjudicados, tipologia de PCP e valores envolvidos. O Boletim contempla, de igual modo, uma análise comparativa entre os indicadores do semestre em análise e o período homólogo, identificando tendências e principais variações.

Para além de destacar a necessidade de cumprimento da legislação vigente, o SNCP continua a sensibilizar as EPC sobre a importância da comunicação dos procedimentos e das adjudicações na promoção da transparência do mercado da contratação, para a melhoria da execução da despesa pública.

Por outro lado, a expansão do SNCPE e do SGC continuam a fazer parte da agenda do SNCP, enquanto mecanismos de facilitação e asseguramento do cumprimento das disposições legais relativas às fases de formação e execução dos contratos e, conseqüentemente, melhoria da concorrência e da transparência do mercado da Contratação Pública.

Assim, por via deste boletim, busca-se fornecer uma visão abrangente e detalhada dos processos de contratação pública, garantindo informações que possam subsidiar a tomada de decisões estratégicas e fomentar a eficiência no uso dos recursos públicos.

O SNCP está disponível para sugestões, bastando, para tal, a sua remessa para o endereço electrónico correspondencia.sncp@minfin.gov.ao.

O presente Boletim está disponível online através do site do Ministério das Finanças (www.minfin.gov.ao) e do Portal da Contratação Pública (www.compraspublicas.minfin.gov.ao).

2. SUMÁRIO EXECUTIVO

O registo diário de PCP na BDPCP¹ do SNCP, permitiu fazer uma análise que se destaca, relativamente ao comportamento aquisitivo das EPC no 2.º Semestre de 2024²:

- a) Abertura de 1048 PCP;
- b) Comunicação de 761 PCP (73% do total de procedimentos registados) com os respectivos valores estimados, na ordem dos Kz 5 428 mil milhões;
- c) Registo de um total de 1048 PCP, sendo 931 PCP (89%) em curso, 117 PCP (11%) concluídos³ e 1 PCP (0,1%) cancelado, culminando em 117 contratos⁴, no valor de aproximadamente Kz 20 mil milhões;
- d) Os meses de Setembro e Agosto registaram o maior número de PCP, 234 PCP (22%) e 212 PCP (20%), respectivamente, sendo o mês de Outubro com o maior número de comunicações referentes à celebração de contratos 28 (24%), seguido de Novembro com 26 (22%);
- e) Os Ministérios apresentaram o maior registo de PCP e contratos celebrados 625 (60%), 105 (90%) respectivamente;
- f) A CS (641 PCP) foi o tipo de procedimento mais adoptado, tendo sido para a escolha do critério de adopção 53 PCP pelo critério Material e 588 PCP pelo critério Valor, seguindo-se do CLC (215 PCP), com pesos de 61% e 21%, respectivamente;
- g) As Aquisições de Serviços (494 PCP) e as Aquisições de Bens Móveis (416 PCP), foram os objectos mais contratados, com 47% e 40%, respectivamente;
- h) Dos 657 PCP registados com indicação do critério de adjudicação, 46% apresentou a escolha do critério da PEMV e 54% do PMB;
- i) Dos 117 PCP concluídos, verificou-se que 110 PCP (94%) indicam o valor estimado e o valor contratual, gerando uma poupança de Kz (5 124 milhões). Face à reduzida conclusão de PCP, que se conseguiu registar, o valor real da poupança poderá ser diferente do apurado;
- j) A nível do SNCPE, foram desencadeados 26 PCP, o que garantiu uma poupança na ordem dos Kz 4 808 milhões, correspondente a 21% do valor estimado;

¹ A BDPCP contém informações dos Procedimentos de Contratação Pública que o SNCP teve acesso a partir do Jornal de Angola, dos Diários da República e da Comunicação directa das EPC (SNCP e Portal). Uma vez que muitos dos PCP podem ser divulgados em várias fontes, o SNCP considera, para efeitos de contagem, o primeiro registo efectuado.

² A informação apresentada no BECPA poderá ser diferente da informação constante nos Boletins Estatísticos Mensais porque aquando da elaboração do BECPA são solicitadas informações complementares às EPC.

³ Dos 117 PCP concluídos, 3 não foram adjudicados.

⁴ Um procedimento pode resultar em mais de um contrato, nos casos de divisão em lotes.

- k) Comparativamente ao semestre homologado, verificou-se que não houve alteração da quantidade de fornecedores com Certificados Actualizados; e
- l) Com base na informação registada do SIGFE, os valores contratuais registados (Kz 20 mil milhões) correspondem a 0,6% do valor cabimentado, entretanto, verificam-se EPC com valores elevados de cabimentação e com números residuais ou sem registos de PCP na Base de Dados do SNCP (*vide* Tabelas 3, 4 e 5).

3. INDICADORES GERAIS DA CONTRATAÇÃO PÚBLICA EM ANGOLA

Durante o 2.º Semestre de 2024 foram registados 1048 PCP, que representam uma redução dos PCP informados, face ao semestre anterior de 76% (3337 PCP).

Em virtude do Ofício nº 550/DERI/SNCP/MINFIN/2024 de 18 de Junho de 2024, no 1º semestre de 2024 observou-se um aumento significativo no número de procedimentos comunicados. As entidades, reportaram procedimentos que anteriormente não haviam comunicado, contribuindo significativamente para o aumento dos registos no período.

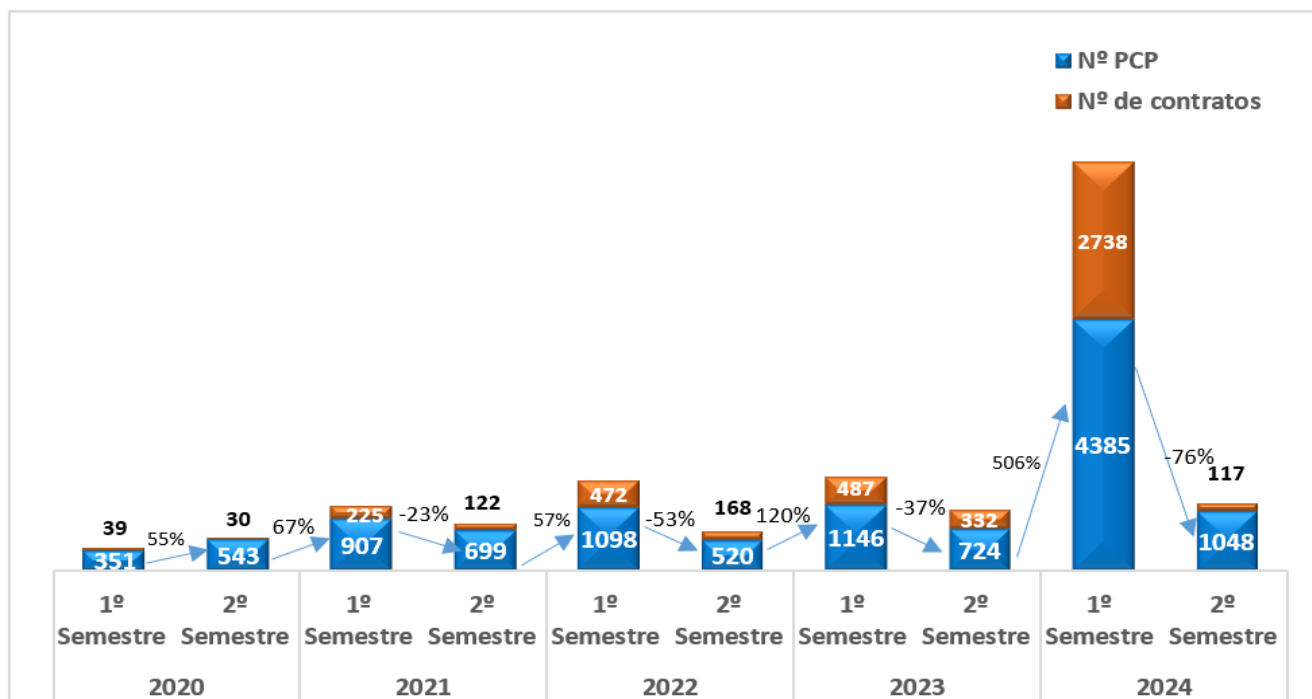
Contudo, essa tendência não se manteve no 2º semestre, uma vez que o referido ofício limitava-se aos procedimentos relacionados ao 1º trimestre do ano.

Comparativamente ao período homólogo, verificou-se um aumento 44,75% (324 PCP), o que mostra uma tendência gradual de aumento das comunicações.

Não obstante a obrigatoriedade da comunicação e publicação dos procedimentos nos meios suprarreferidos, admite-se que a informação partilhada ainda não cobre o total das compras públicas do país, devido ao nível de incumprimento de comunicação por parte das EPC, situação que deve ser gradualmente melhorada.

Adicionalmente, conforme informação recebida, o registo dos contratos celebrados observou uma redução face ao período homólogo, na ordem dos 64,8% (215 Contratos).

GRÁFICO 1- EVOLUÇÃO DO Nº DE PCP REGISTRADOS E CONTRATOS CELEBRADOS/2020 A 2024



Fonte: SNCP

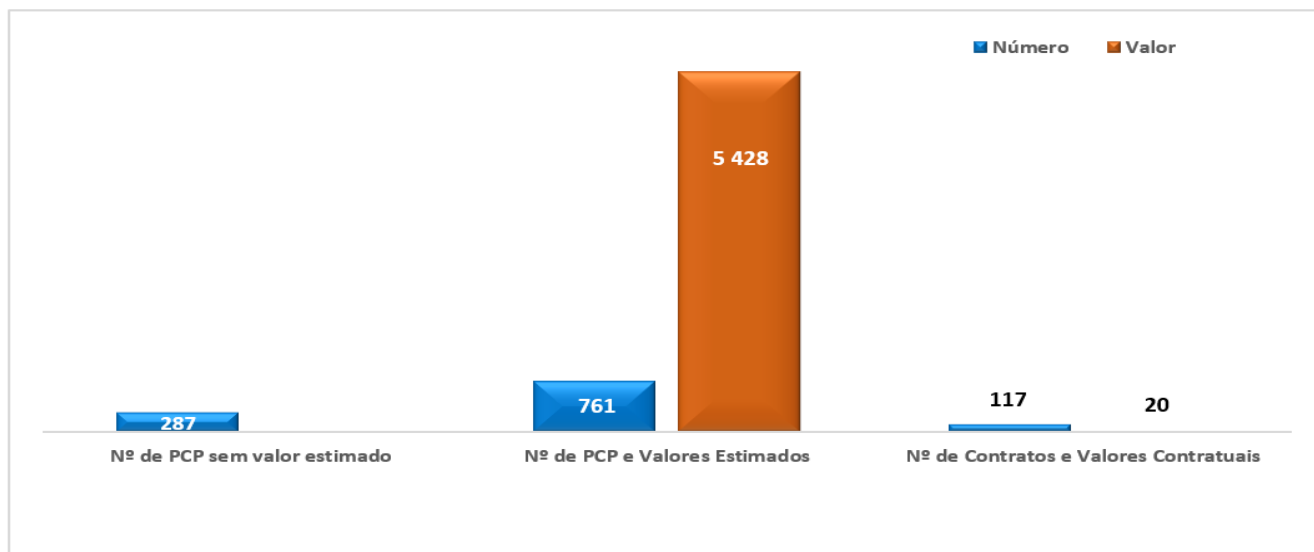
Dos 1048 PCP registados no período em análise, 761 procedimentos (73%) continham a informação do valor estimado do contrato, que, no total, esteve cifrada em Kz. 5 428 mil milhões.

Por outro lado, estima-se que 89% dos procedimentos iniciados e reportados ao SNCP estão ainda em curso (*vide* em anexo lista dos PCP em curso), sendo que 11% (117 PCP⁵) foram concluídos, tendo resultado na celebração de 117 contratos, no valor de aproximadamente Kz 21 mil milhões⁶ e 0,1% (1 PCP) cancelado.

⁵ Dos 117 PCP concluídos, 3 não foram adjudicados.

⁶ Dos 117 PCP concluídos, 111 PCP reportam o valor contratual (*vide* Gráfico 3).

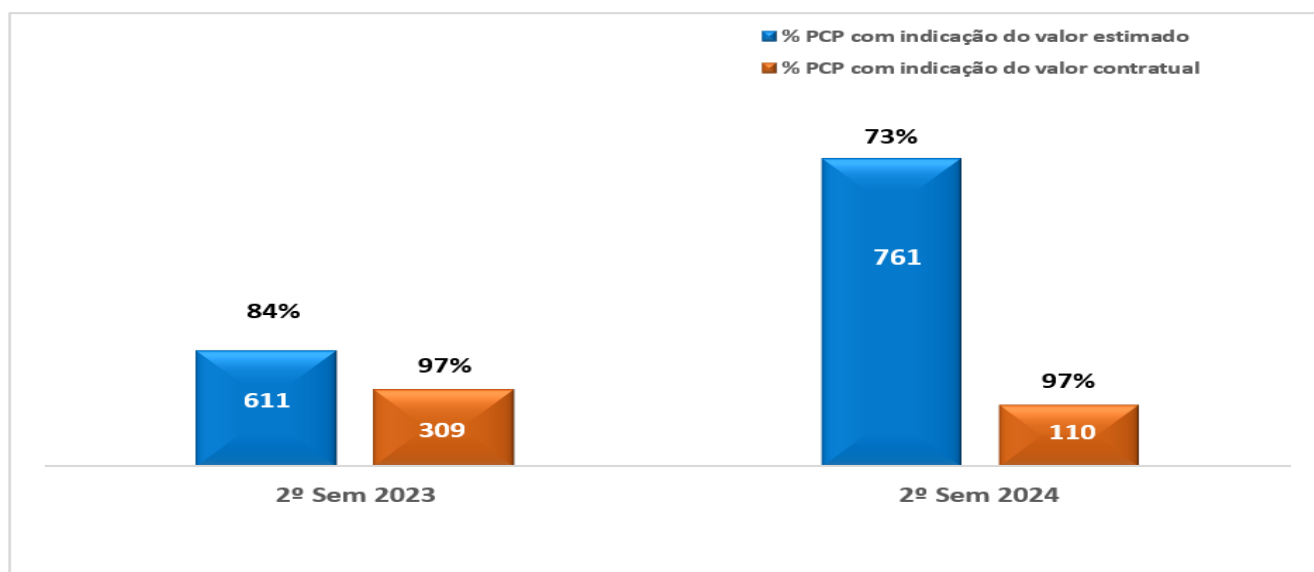
GRÁFICO 2- Nº E VALORES ESTIMADOS VS Nº E VALORES CONTRATUAIS/2º SEMESTRE 2024 – MIL MILHÕES KZ



Fonte: SNCP

Comparativamente ao semestre homólogo, a percentagem de PCP com valores estimados no 2.º Semestre de 2024 apresentou um aumento de 24,5% no número de procedimentos comunicados com o valor estimado e uma redução de 64,4% no número de procedimentos com o valor contratual (vide gráfico 3).

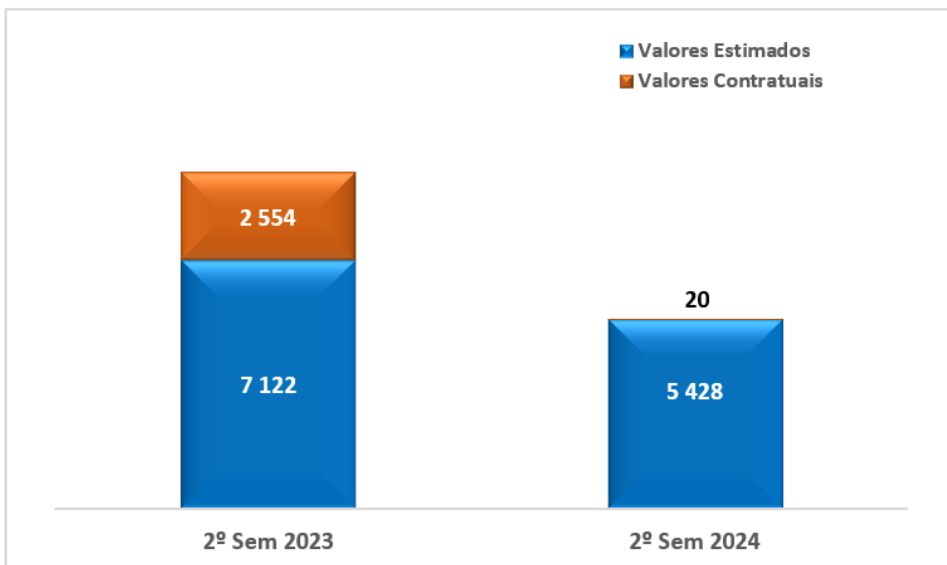
GRÁFICO 3- PERCENTAGEM DE PCP COM VALORES ESTIMADOS E COM VALORES CONTRATUAIS/2º SEMESTRE 2023 VS 2º SEMESTRE 2024



Fonte: SNCP

Quanto aos valores reportados no período, o valor estimado reduziu em 31% (Kz 5 428 mil milhões) e o contratual em 12768% (Kz 20 mil milhões) em comparação com o período homólogo.

GRÁFICO 4- VALORES DA CONTRATAÇÃO PÚBLICA/2º SEMESTRE 2023 VS 2º SEMESTRE 2024 – MIL MILHÕES KZ

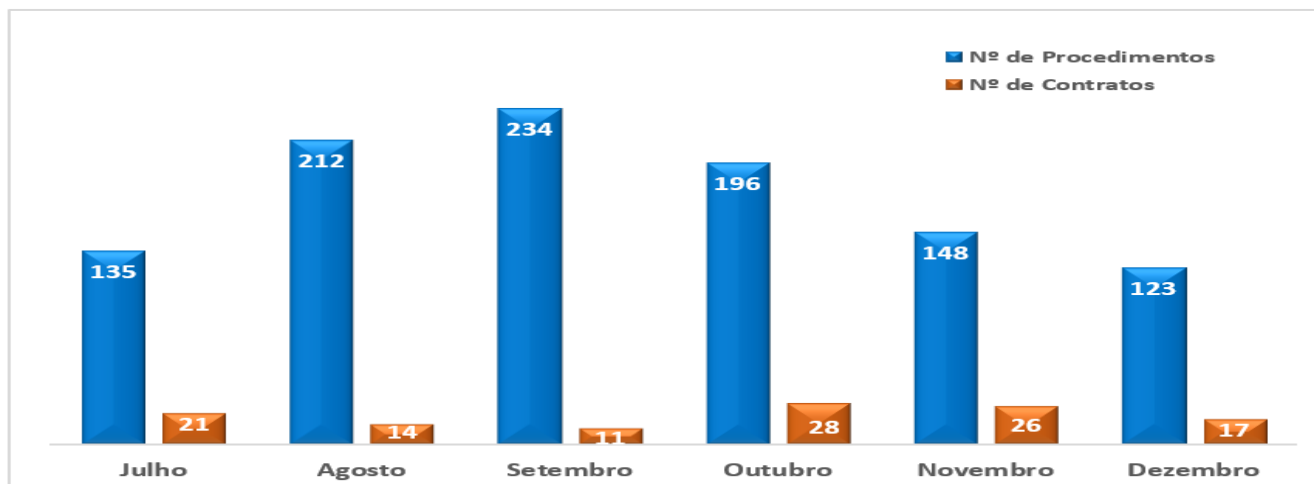


Fonte: SNCP

3.1 EVOLUÇÃO MENSAL DO REGISTO DOS CONTRATOS PÚBLICOS

Relativamente à evolução mensal, conforme ilustrado no gráfico abaixo, verificou-se que os meses de Setembro e Agosto foram os que se registaram um maior número de comunicações de PCP, 234 (22,3%) e 212 (20,2%), respectivamente, e os meses de Outubro e Novembro, com os maiores números de comunicações referentes à celebração de contratos, 28 (23,9%) e 26 (22,2%), respectivamente.

GRÁFICO 5- EVOLUÇÃO DO Nº DE PROCEDIMENTOS REGISTADOS E CONTRATOS CELEBRADOS NO 2º SEMESTRE 2023/MÊS

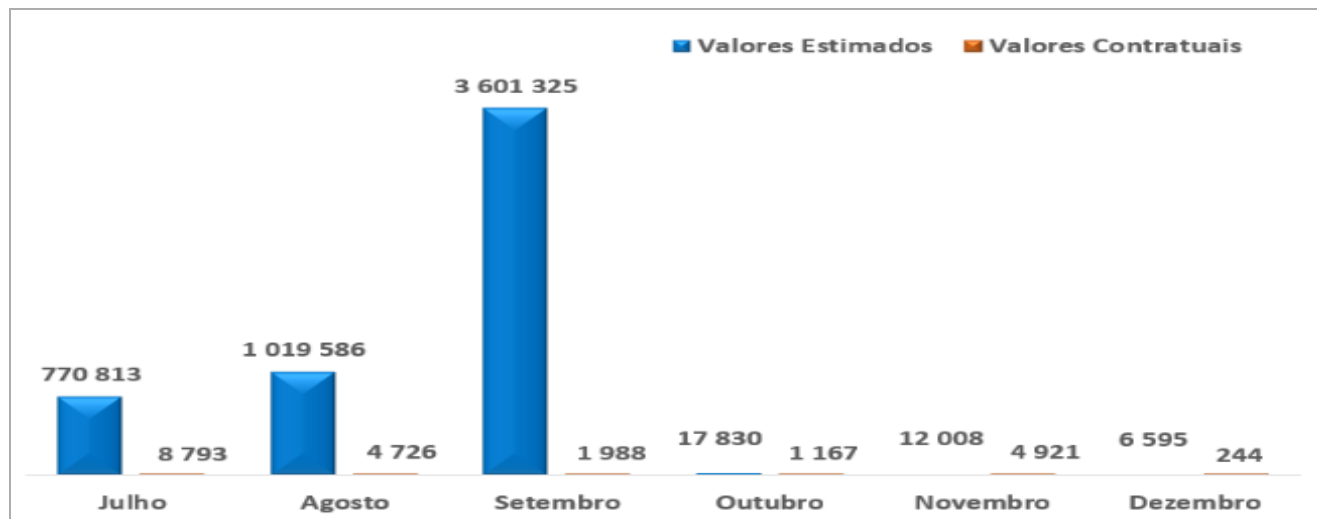


Fonte: SNCP

Quanto à comunicação de valores estimados e contratuais registados no período, o Gráfico 6 apresenta a evolução mensal, onde se constata que os meses de Setembro e Agosto apresentam números mais elevados em termos de valores estimados, 66,3% e 18,8%, respectivamente. Vale a pena realçar que não existe uma linearidade proporcional de informação entre o n.º PCP vs Valor Estimado, porquanto os procedimentos são

dísparos e, conseqüentemente, os valores a eles agregados. Adicionalmente, importa salientar que é no mês de Julho que se registou a comunicação do maior valor contratualizado, cerca Kz 8 mil milhões (40,3%).

GRÁFICO 6- EVOLUÇÃO DO REGISTO DOS VALORES DA CONTRATAÇÃO PÚBLICA CELEBRADOS NO 2º SEMESTRE DE 2024/MÊS – MIL MILHÕES KZ

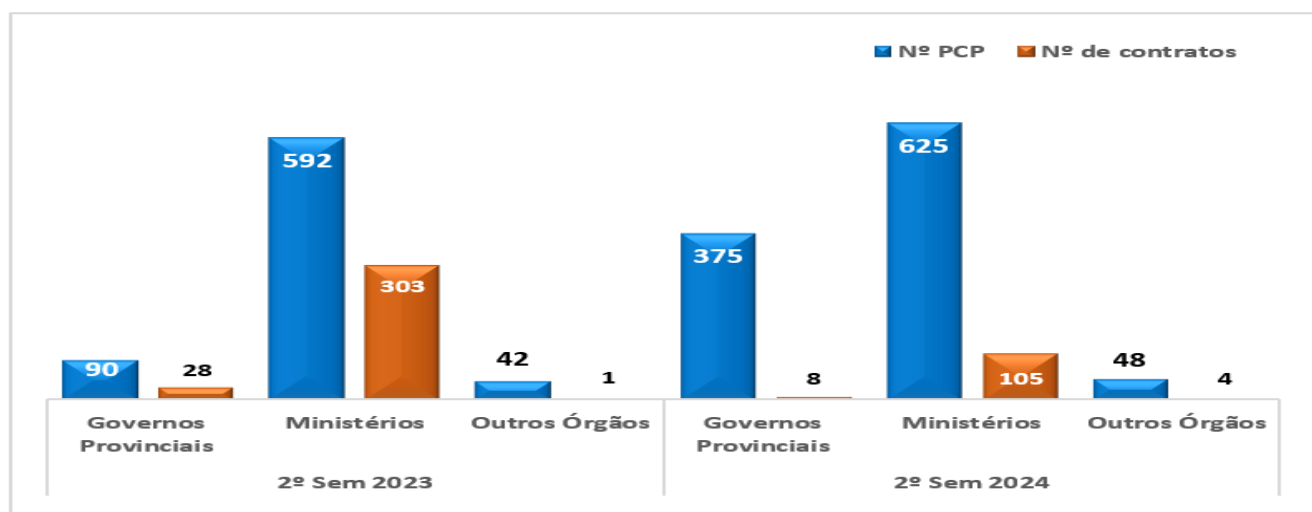


Fonte: SNCP

3.2 PROCEDIMENTOS DE CONTRATAÇÃO PÚBLICA POR ÓRGÃOS DO ESTADO

Dos 1048 procedimentos registados no 2.º Semestre de 2024, os Ministérios foram os órgãos com maior registo, com um peso de 59,6% (625 PCP), mantendo a tendência do semestre homólogo, onde 81,8% (592 PCP) foram desencadeados por este grupo. No que se refere aos contratos celebrados, os Ministérios, foram os que mais se destacaram, com 105 (89,7%) contratos, seguido dos Governos Provinciais, com 8 (6,8%), mantendo a tendência do período homólogo, em que se destacaram os Ministérios com 303 (91,3%) contratos comunicados.

GRÁFICO 7- Nº DE PCP E CONTRATOS POR ÓRGÃO/2º SEMESTRE 2023 VS 2º SEMESTRE 2024



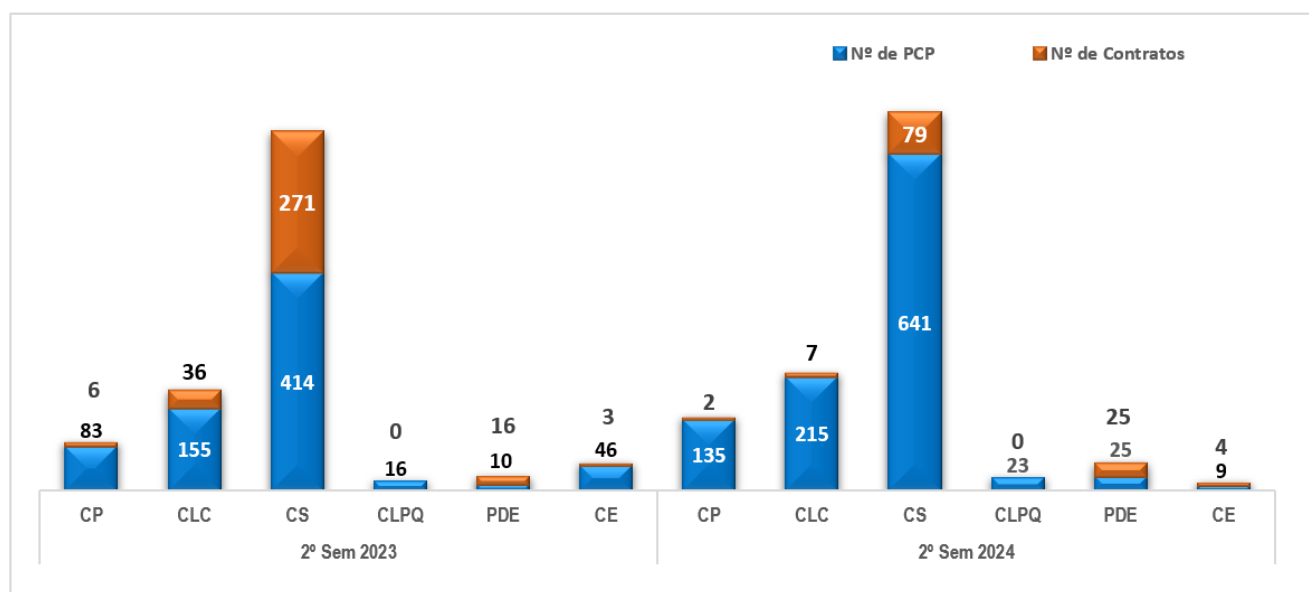
Fonte: SNCP

3.3 PROCEDIMENTOS DE CONTRATAÇÃO PÚBLICA POR TIPO DE PROCEDIMENTO E OBJECTO

Quanto aos tipos de procedimentos, a CS (641 PCP) foi o tipo de procedimento mais adoptado, tendo sido para a escolha do critério de apojção 53 PCP (8,3%) pelo critério Material e 588 PCP (91,7%) pelo critério Valor, com um peso de 61,2%, seguindo-se do CLC com 215 registos (20,5%) e do CP com 135 registos (12,9%) (vide Gráfico 8).

A nível dos contratos celebrados, a CS foi o tipo de procedimento que apresentou maior registo de contratos, com 79 contratos (68,1%).

GRÁFICO 8- Nº DE PCP E DE CONTRATOS POR TIPO/2º SEMESTRE 2023 VS 2º SEMESTRE 2024



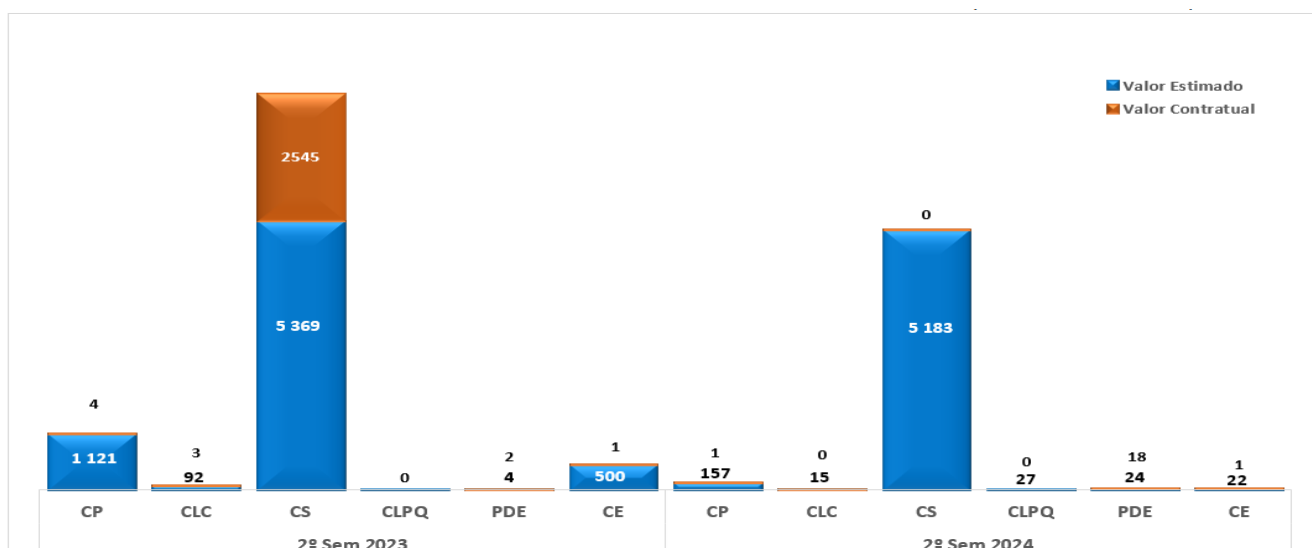
Fonte: SNCP

No que se refere aos valores estimados de que se teve conhecimento dos PCP iniciados no período em análise, à semelhança dos semestres anteriores, o maior peso recai sobre a CS, com cerca de Kz 5 183 mil milhões (95%), conforme atesta o gráfico 9 abaixo.

Contrariamente aos valores contratuais registados, o maior peso recaiu sobre o PDE, com cerca de Kz 18 mil milhões (83,6%), do valor total dos referidos contratos.

Constata-se que a CS tem sido o tipo de procedimento com maior valor estimado ao longo dos últimos semestres, tendo o seu peso aumentado de 75% no 2.º Semestre de 2023 para 95%, no 2.º Semestre de 2024. Quanto ao valor contratualizado o PDE apresenta o maior peso, com 83,6%, contrariando a tendência do 2.º Semestre de 2023, onde a CS obteve um peso de 99,7%.

GRÁFICO 9- VALORES ESTIMADOS E CONTRATUAIS POR TIPO DE PROCEDIMENTO/2º SEMESTRE 2023 VS 2º SEMESTRE 2024 – MIL MILHÕES KZ

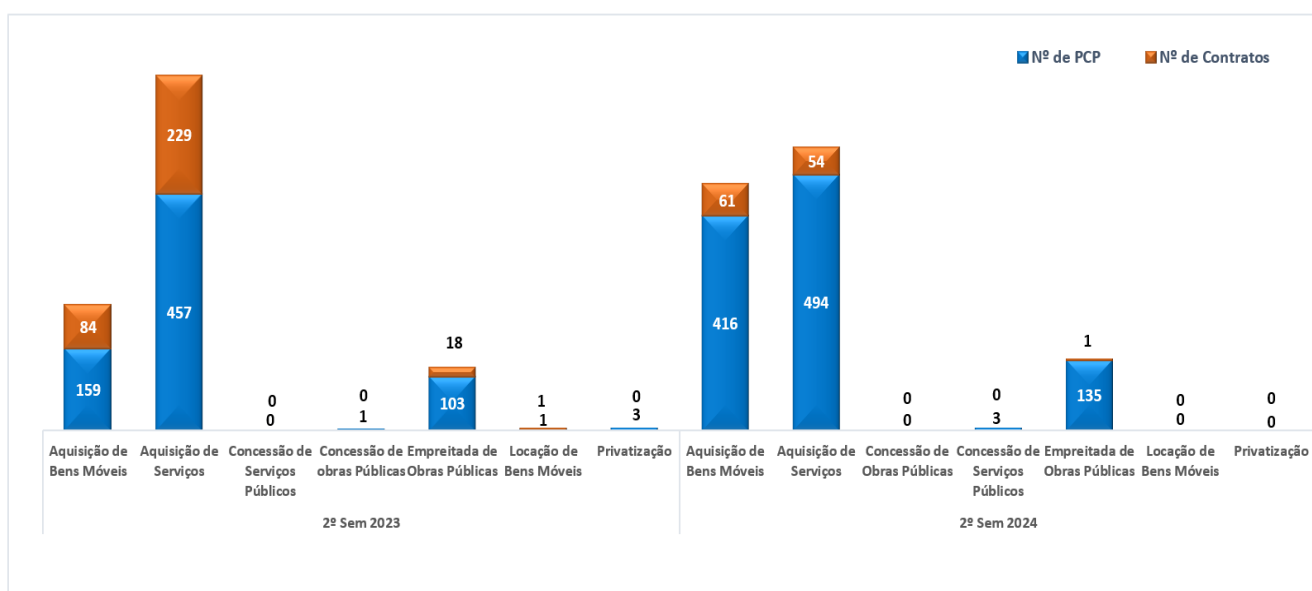


Fonte: SNCP

No 2.º Semestre de 2024, os objectos de contratos mais utilizados foram as Aquisição de Serviços com 494 PCP (47,1%), seguindo-se as de Aquisições de Bens Móveis com 416 PCP (39,7%). Os contratos registados foram referentes a Aquisições de Bens Móveis com 62 contratos (52,9%), seguindo-se os de Aquisições de Serviços com 54 contratos (46,2%).

Refira-se que no semestre homólogo, verificou-se a mesma tendência, com a Aquisição de Serviços e Aquisição de Bens Móveis a representarem maior peso nos procedimentos desencadeados e contratos celebrados.

GRÁFICO 10- Nº DE PCP E DE CONTRATOS POR OBJECTO/2º SEMESTRE 2023 VS 2º SEMESTRE 2024



FONTE: SNCP

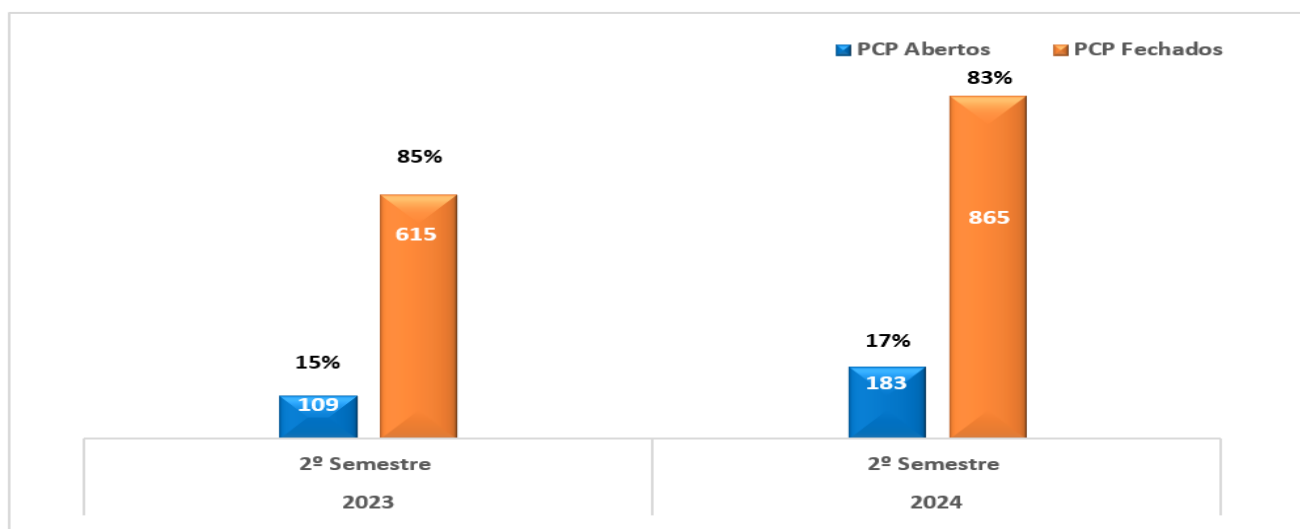
3.4 CONCORRÊNCIA E CRITÉRIO DE ADJUDICAÇÃO

Através da utilização de PCP abertos (CP, CLPQ e PDE) em detrimento dos PCP fechados (CLC, CS e CE), pretende-se efectuar uma avaliação do grau de concorrência alcançado na Contratação Pública.

Para o 2.º Semestre de 2024, os dados apontam para um ligeiro aumento no peso da adopção de PCP abertos e concorrenciais de 17% (183 PCP), face aos 15% (109 PCP) registados no período homólogo.

Conforme informação recebida, de forma muito genérica, este indicador sinaliza que a utilização de procedimentos concorrências tem sido inferior aos procedimentos fechados.

GRÁFICO 11- GRAU DE CONCORRÊNCIA/2º SEMESTRE 2023 VS 2º SEMESTRE 2024



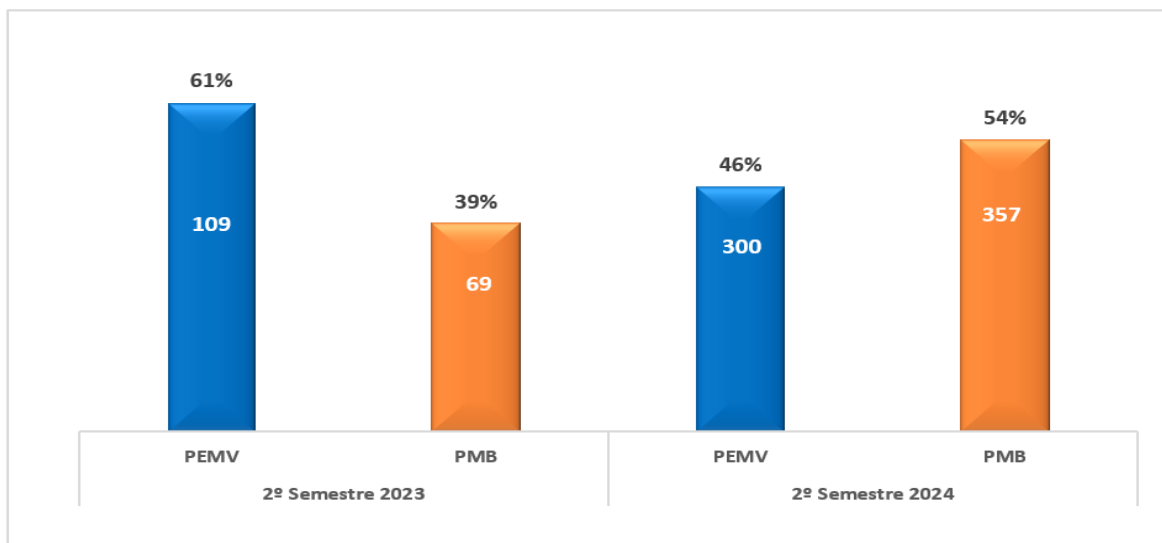
Fonte: SNCP

No Semestre em análise, dos 1048 PCP registados apenas 657 (62,7%) incluíam a informação sobre o critério de adjudicação adoptado.

No entanto, dos 657 PCP registados com indicação do critério de adjudicação, o critério da PEMV representa um peso de 300 PCP (46%), evidenciando uma redução em relação ao período homólogo de 109 PCP (61%).

Por outro lado, o critério do PMB representa um peso de 54% (357 PCP), evidenciando um aumento em relação ao período homólogo de 39% (69 PCP).

GRÁFICO 12- ADJUDICAÇÃO POR CRITÉRIO/2º SEMESTRE 2023 VS 2º SEMESTRE 2024

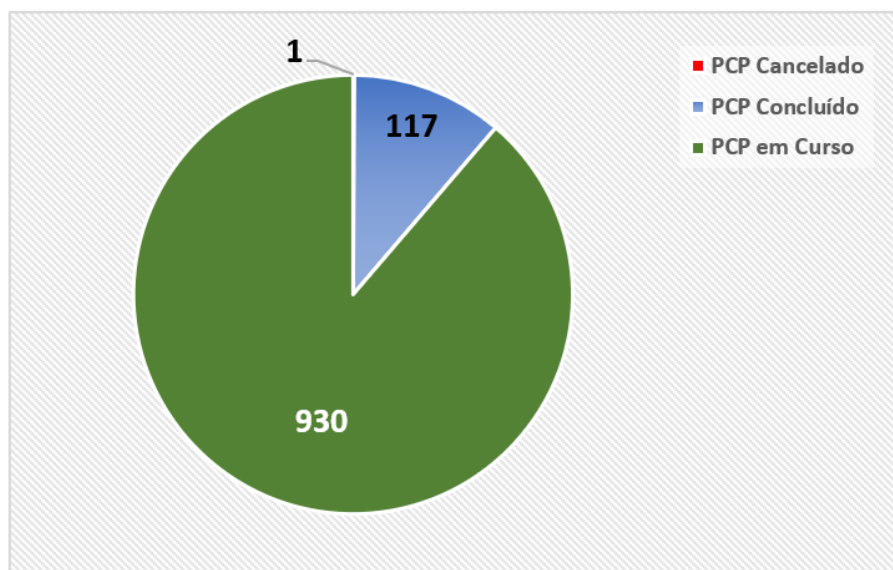


Fonte: SNCP

3.5 GRAU DE EXECUÇÃO DOS PROCEDIMENTOS DE CONTRATAÇÃO PÚBLICA

À data de elaboração do presente Boletim, dos 1048 procedimentos registados, 930 PCP (88,7%), ainda se encontravam em curso (*vide* gráfico 13).

GRÁFICO 13- GRAU DE EXECUÇÃO DOS PCP/2º SEMESTRE 2024



Fonte: SNCP

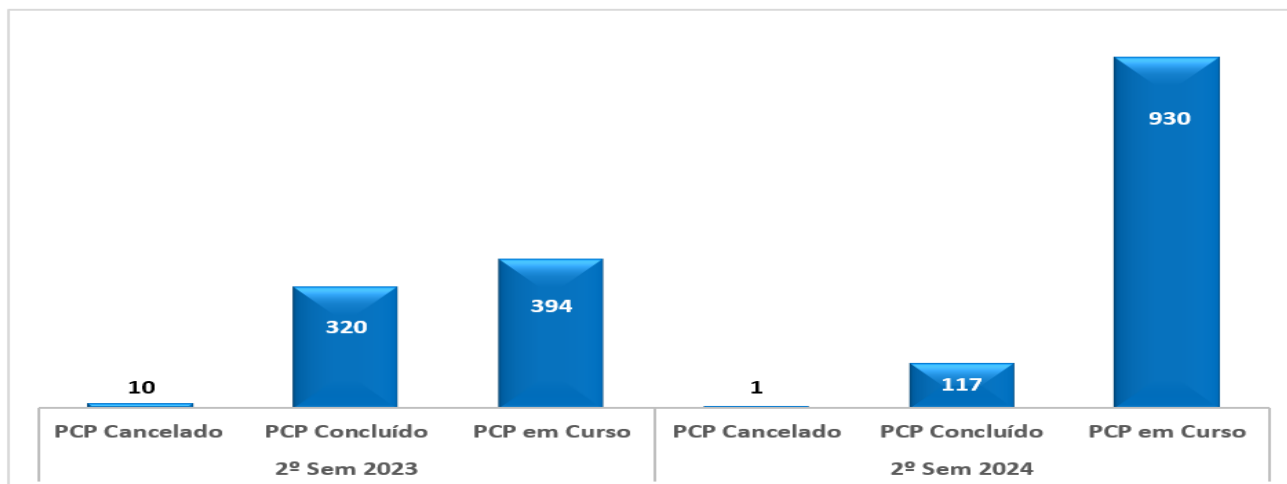
Analisando os 117 PCP concluídos, verificámos que 110 (94%) indicam o valor estimado e o valor contratual, gerando uma poupança de Kz 5 124 milhões. Importa referir que houve registo de conclusão de 3 PCP iniciados em períodos anteriores, gerando uma poupança de Kz 15 milhões. No 2.º Semestre de 2024, o SNCP teve conhecimento que 1 PCP iniciado no período que se encontra cancelado.

TABELA 1- POUPANÇA GERADA PELOS PCP CONCLUÍDOS/2º SEMESTRE 2024 - MILHÕES KZ

Período	PCP concluídos com valor estimado e Valor contratual	Valor estimado (1)	Valor Contratual (2)	Poupança (1) - (2)
PCP iniciados em períodos anterior	3	398 212 780,31	382 412 780,31	15 800 000,00
2º Semestre 2024	110	25 169 380 755,75	20 045 366 435,57	5 124 014 320,18

Fonte: SNCP

GRÁFICO 14- GRAU DE EXECUÇÃO DOS PCP/2º SEMESTRE 2023 VS 2º SEMESTRE 2024



Fonte: SNCP

3.6 SISTEMA NACIONAL DE CONTRATAÇÃO PÚBLICA ELECTRÓNICA

Durante o semestre em análise, tramitaram no SNCPE 26 (vinte e seis) procedimentos por diversas EPC (vide tabela 2).

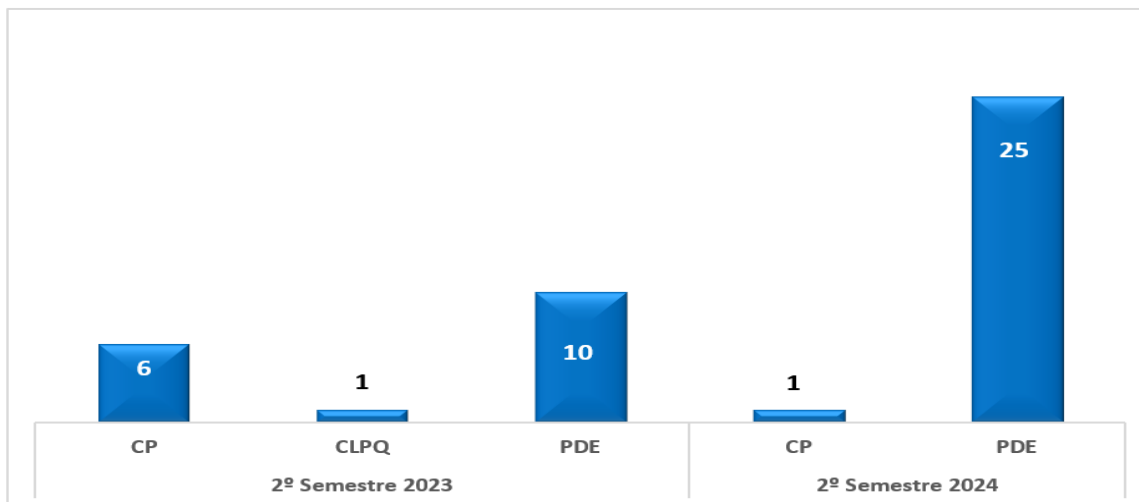
TABELA 2- PCP TRAMITADOS NO SNCPE /2º SEMESTRE 2024

Unidade Orçamental	NºPCP	%
Ministério das Finanças	7	27%
Ministério da Economia e Planeamento	3	12%
Provedoria de Justiça	3	12%
Governo Provincial do Huambo	2	8%
Governo Provincial de Benguela	1	4%
Governo Provincial de Luanda	1	4%
Governo Provincial do Bié	1	4%
Governo Provincial do Namibe	1	4%
Governo Provincial do Uíge	1	4%
Governo Provincial do Zaire	1	4%
Ministério da Admin. Púb.Trabalho e Segurança Social	1	4%
Ministério da Saúde	1	4%
Ministério das Obras Públicas, Urbanismo e Habitação	1	4%
Ministério dos Recursos Minerais, Petróleos e Gás	1	4%
Secretariado do Conselho de Ministros	1	4%
Total Geral	26	100%

Fonte: SNCP

O PDE é utilizado exclusivamente através do SNCPE, associando assim, cada vez mais, as tecnologias de informação ao processo aquisitivo, conferindo maior transparência, concorrência e ganhos em termos de poupança. No Semestre em referência, o PDE representou 96% (25) dos PCP (26) desencadeados pelo SNCPE, demonstrando de certa forma, preferência no seu uso pelas EPC.

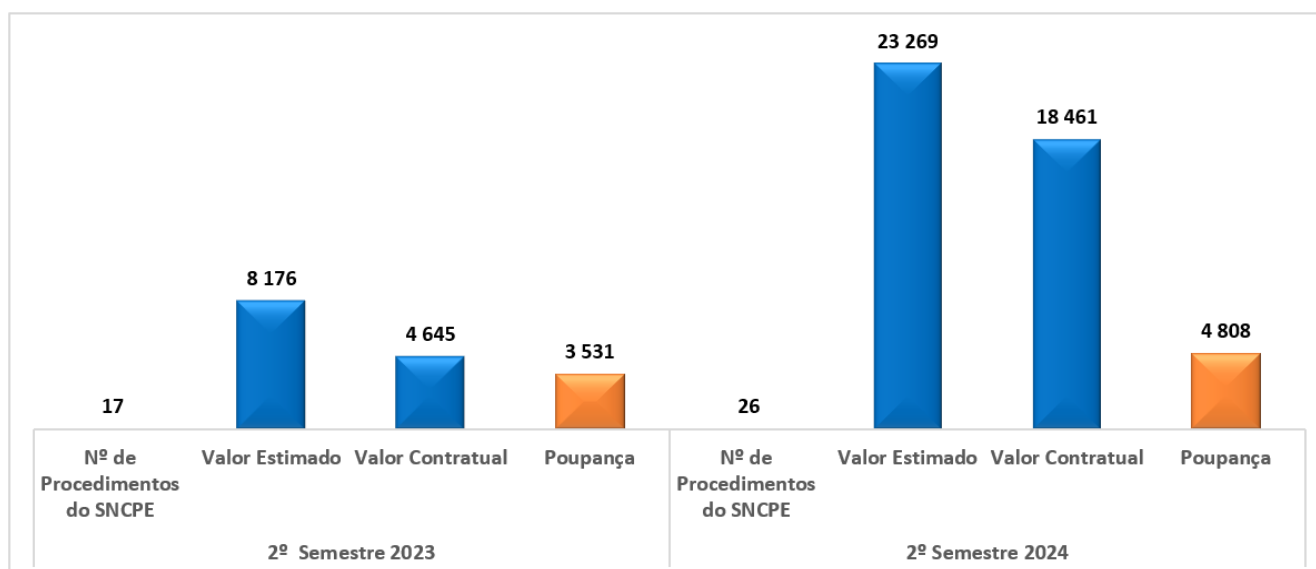
GRÁFICO 15- PCP DO SNCPE POR TIPOLOGIA/2º SEMESTRE 2023 VS 2º SEMESTRE 2024



Fonte: SNCP

No período em análise, foi ainda possível constatar que os procedimentos tramitados e concluídos ao abrigo do SNCPE, geraram um nível de poupança na ordem dos Kz 4 808 milhões, que corresponde a 21% do valor estimado dos 26 PCP. Assim, comparativamente ao período homólogo, houve um aumento de 36% na poupança.

GRÁFICO 16- POUPANÇA GERADA NO SNCPE (MILHÕES KZ) / 2º SEMESTRE 2023 VS 2º SEMESTRE 2024



Fonte: SNCP

3.7 FORNECEDORES CERTIFICADOS NO PORTAL DA CONTRATAÇÃO PÚBLICA

Ao abrigo do artigo 59.º da LCP, a obrigatoriedade de apresentação dos documentos de habilitação recai apenas sobre o adjudicatário, sendo que a apresentação do documento comprovativo de certificação constitui documento bastante para o efeito.

Contudo, vale realçar que, até 31/12/2024, as estatísticas apontavam que no 2º Semestre foram certificadas 499 Fornecedores.

Comparativamente ao 2.º Semestre de 2024, no período em análise, verificou-se que não houve alteração na quantidade de fornecedores com Certificados Actualizados.

GRÁFICO 17- ESTADO DOS FORNECEDORES NO PORTAL DA CONTRATAÇÃO PÚBLICA/2º SEMESTRE 2023 VS 2º SEMESTRE 2024



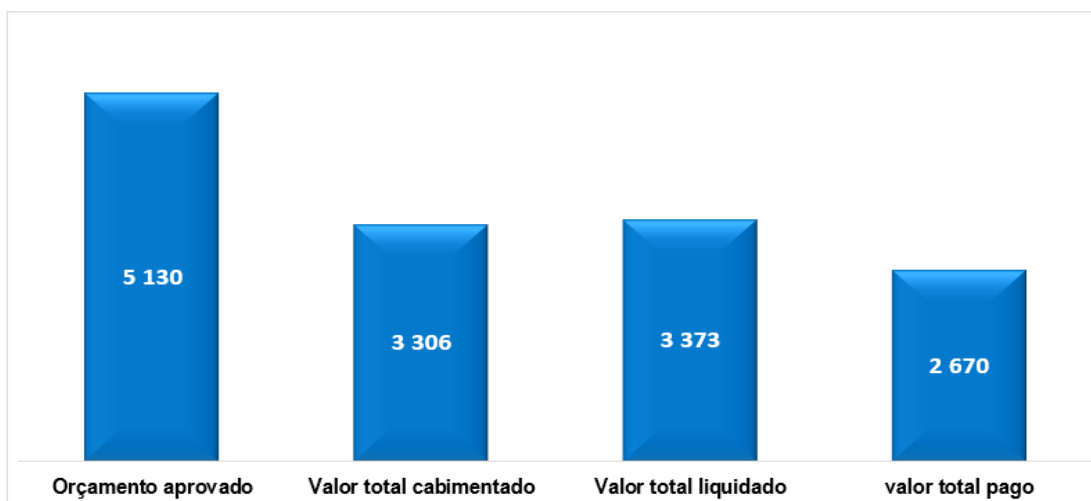
Fonte: SNCP

4. ANÁLISE DA RELAÇÃO ENTRE OS PROCEDIMENTOS DE CONTRATAÇÃO PÚBLICA E A EXECUÇÃO ORÇAMENTAL

Comparando os valores contratuais registados com a execução orçamental das EPC⁷, constatou-se que, no 2.º Semestre de 2024, o valor global dos contratos registados, Kz 20 mil milhões (*vide* gráfico 2), equivale a 0,60% do valor total cabimentado.

⁷ Dados do SIGFE extraídos a 06/01/2025.

GRÁFICO 18- EXECUÇÃO ORÇAMENTAL DA DESPESA À LUZ DA LCP/2º SEMESTRE 2024 – MIL MILHÕES KZ



Fonte: SIGFE – Análise SNCP (Dados extraídos no SIGFE a 06.01.25)

O valor da execução orçamental pode estar a ser influenciado por contratos celebrados em períodos anteriores, bem como por contratação excluída da aplicabilidade da LCP. A falta de reporte por parte de algumas EPC, impacta negativamente no *gap*, uma vez que dos 1048 PCP registados no período, 10,5% (110 PCP), continham o respectivo valor contratual.

TABELA 3- EXECUÇÃO DAS DESPESAS SUJEITAS À LCP/2º SEMESTRE 2024 – MIL MILHÕES KZ

Categoria económica	Valor cabimentado	Valor Liquidado	Valor liquidado vs valor cabimentado
Despesas com bens e serviços	1665	1707	103%
Bens	731	729	-
Serviços	933	978	-
Despesas de capital	1642	1666	101%
Investimentos	1641	1665	-
Outras Desp. De Capital	1	1	-
Total	3306	3373	102%

Fonte: SIGFE – Análise SNCP

4.1 ANÁLISE DOS VALORES CABIMENTADOS E DOS PROCEDIMENTOS DE CONTRATAÇÃO PÚBLICA POR ÓRGÃOS DO GOVERNO

Tendo como fonte o SIGFE, foi feita a verificação dos valores cabimentados pelas EPC, a nível central e local, em relação as despesas no âmbito da LCP. Assim, foi possível verificar, mais uma vez, que determinadas EPC procederam a cabimentação (e liquidação) de elevadas somas financeiras, sem terem comunicado um número razoável de PCP ao SNCP⁸, conforme se ilustra nas Tabelas abaixo.

Importa referir que existem EPC que, por disposição legal, não executam as suas despesas no SIGFE.

⁸ Ressalva-se de que se está a comparar número de procedimentos e não os seus valores. A análise é limitada pelo facto de não se estar a ter em conta o valor dos procedimentos conhecidos, mas apenas o número, ou seja, trata-se de um indicador indirecto que, no entanto, se considera útil.

DEPARTAMENTOS MINISTERIAIS

A Tabela 3 a seguir reflecte o valor cabimentado das despesas sujeitas à LCP e o respectivo número de procedimentos, registados na BDPCP do SNCP, conduzidos pelos diferentes Departamentos Ministeriais.

Destacam-se, com maior número de procedimentos, os Ministérios das Finanças (189 PCP), da Administração Pública, Trabalho e Segurança Social (142 PCP), dos Recursos Minerais, Petróleo e Gás (65 PCP), da Saúde (45 PCP), das Obras Públicas, Urbanismo e Habitação (42 PCP), do Ensino Superior, Ciência, Tecnologia e Inovação (34 PCP) e da Indústria e Comércio (25 PCP), que representam cerca de 87% dos procedimentos registados pelos Ministérios, tendo valores cabimentados na ordem dos Kz 792 mil milhões (34%).

Por outro lado, os Ministérios do Turismo (0 PCP), da Defesa Nacional e Veteranos da Pátria com (0 PCP), das Tecnologias de Informação e Comunicação Social (1 PCP), da Agricultura e Florestas (1 PCP), da Administração do Território (1 PCP), do Ambiente (3 PCP), das Relações Exteriores (3 PCP), da Justiça e dos Direitos Humanos (3 PCP), da Energia e Águas (3 PCP) com menos de 4 PCP comunicados, apresentam valores cabimentados de Kz 524 mil milhões (45%).

Assim, pelo número reduzido de comunicação de PCP por parte dos sectores com valores de cabimentação da despesa elevados, observa-se ainda a falta do cumprimento do disposto no n.º 3 do artigo 32.º da LCP, que obriga a que todas as decisões de abertura de PCP sejam comunicadas ao SNCP. Paralelamente, nos termos do n.º 1 do artigo 97.º da LCP, todas as adjudicações de valor igual ou superior a 182 milhões de Kwanzas devem ser, de igual modo, comunicadas ao SNCP, verificando-se, à semelhança da obrigatoriedade de comunicação de abertura de PCP, que este quesito tem sido ignorado pelas EPC.

**TABELA 4- VALOR CABIMENTADO SUJEITO À LCP VS NÚMERO DE PCP REGISTADOS/2º SEMESTRE 2023 –
MINISTÉRIOS**

Nº	Ministério	Valor total cabimentado (milhões KZ)	Nº de PCP de Julho a Dezembro de 2024
1	Ministério das Finanças	85 344	189
2	Ministério da Admin. Púb.Trabalho e Segurança Social	24 360	142
3	Ministério dos Recursos Minerais, Petróleos e Gás	17 705	65
4	Ministério da Saúde	369 729	45
5	Ministério das Obras Públicas, Urbanismo e Habitação	231 856	42
6	Ministério do Ensino Superior, Ciência, Tecnologia e Inovação	53 514	34
7	Ministério da Indústria e Comércio	10 393	25
8	Ministério das Pescas e Recursos Marinhos	5 223	17
9	Ministério dos Transportes	139 331	12
10	Ministério da Acção Social, Família e Promoção da Mulher	5 865	11
11	Ministério da Economia e Planeamento	47 704	8

12	Ministério da Educação	55 304	6
13	Ministério da Juventude e Desportos	50 470	6
14	Ministério da Cultura	19 255	5
15	Ministério do Interior	175 854	4
16	Ministério da Energia e das Águas	504 784	3
17	Ministério da Justiça e dos Direitos Humanos	19 521	3
18	Ministério das Relações Exteriores	16 450	3
19	Ministério do Ambiente	1 924	3
20	Ministério da Administração do Território e Reforma do Estado	13 164	1
21	Ministério da Agricultura e Florestas	41 276	1
22	Ministério das Telecomunicações, Tecnologias de Informação e Comunicação Social	71 258	1
23	Ministério da Defesa Nacional e Veteranos da Pátria	367 508	0
24	Ministério do Turismo	9 156	0
Total Geral		2 336 948	626

Fonte: SNCP

GOVERNOS PROVINCIAIS

Em relação aos PCP desencadeados pelos Governos Provinciais, destacam-se os Governos Provinciais do Huambo (122 PCP), do Bié (89 PCP), do Cuanza-Norte (49 PCP), de Benguela (30 PCP) e Luanda (29 PCP) que representam cerca de 85% dos procedimentos comunicados pelos Governos Provinciais, apresentam um valor total de cabimentação de Kz 278 mil milhões (58%).

Evidencia-se, porém, muita disparidade e incumprimento ao nível da comunicação de procedimentos. Por exemplo, os Governos Provinciais do Lunda-Sul (0 PCP), do Bengo (0 PCP), de Cabinda (0 PCP) do Moxico (1 PCP), do Cuanza Sul (1 PCP) e da Lunda-Norte (1 PCP) com menos de 2 comunicações. Note-se que a província da Luanda representa o maior valor total cabimentado para as províncias, seguindo-se de Benguela.

TABELA 5- VALOR CABIMENTADO SUJEITO À LCP VS NÚMERO DE PCP REGISTRADOS/ 2º SEMESTRE 2024 – GOVERNOS PROVINCIAIS

Nº	Ministério	Valor total cabimentado (milhões KZ)	Nº de PCP de Junho a Dezembro de 2024
11	Governo Provincial do Huambo	31 609	122
6	Governo Provincial do Bié	16 712	89
8	Governo Provincial do Cuanza-Norte	27 214	49
3	Governo Provincial de Benguela	44 979	30
4	Governo Provincial de Luanda	157 708	29
1	Governo Provincial da Huíla	30 225	14
17	Governo Provincial do Uíge	19 143	13
7	Governo Provincial do Cuando-Cubango	11 509	11
18	Governo Provincial do Zaire	20 905	7

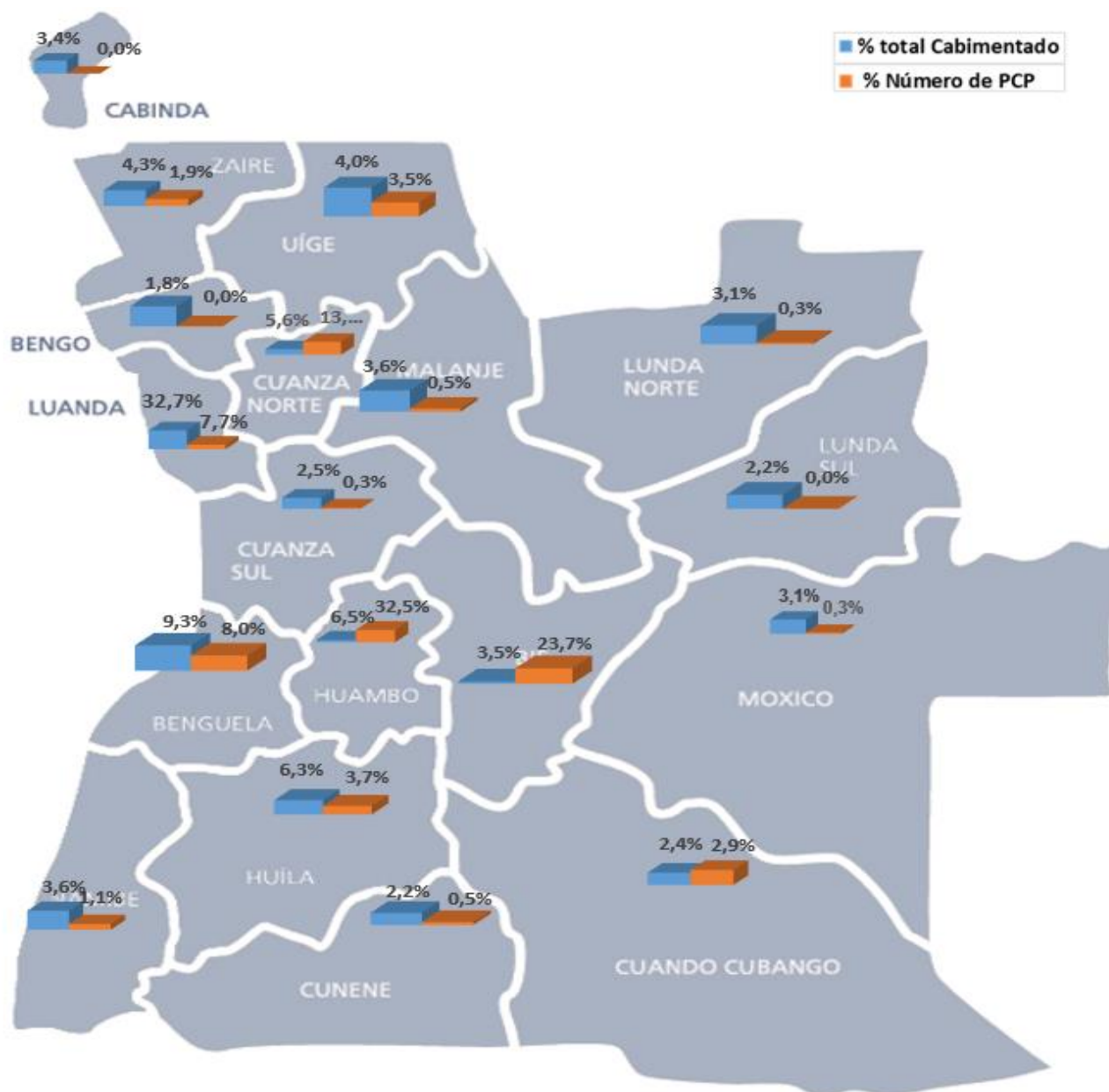
13	Governo Provincial do Namibe	17 332	4
5	Governo Provincial de Malanje	17 224	2
10	Governo Provincial do Cunene	10 448	2
2	Governo Provincial da Lunda-Norte	14 868	1
9	Governo Provincial do Cuanza-Sul	12 045	1
12	Governo Provincial do Moxico	14 891	1
14	Governo Provincial de Cabinda	16 260	0
15	Governo Provincial do Bengo	8 925	0
16	Governo Provincial da Lunda-Sul	10 822	0
Total Geral		482 820	375

Fonte: SNCP

Abaixo apresenta-se a distribuição geográfica do número de PCP e a sua comparação com o valor cabimentado⁹ para cada Governo Provincial. Destaca-se aqui a província de Luanda com 32,7% do valor total cabimentado para os Governos Provinciais que comunicou cerca de 7,7% do total de PCP registados no semestre. A esta, juntam-se as províncias de Benguela e Huambo, com valores cabimentados de 9,3% e 6,5% respectivamente.

⁹ Os valores cabimentados referente às despesas sujeitas à LCP.

GRÁFICO 19- DISTRIBUIÇÃO GEOGRÁFICA DOS PCP DOS GOVERNOS PROVINCIAIS/2º SEMESTRE 2024



Fonte: SNCP

OUTROS ORGÃOS

Importa realçar que outros Órgãos, também em cumprimento com o disposto na LCP, devem reportar a abertura dos seus procedimentos. Os PCP referentes a este grupo perfazem um total de 4% do número total de procedimentos registados pelo SNCP no decorrer do 2º Semestre de 2024.

Destacam-se a Sociedade Nacional de Combustíveis de Angola - Sonangol E.P (15 PCP), o Banco Nacional de Angola (6 PCP) e a Casa Civil do Presidente da República (6 PCP).

Todavia, à semelhança dos anteriores grupos de EPC, verifica-se a ausência de comunicação de abertura de procedimentos ao SNCP, por parte de algumas unidades orçamentais que apresentam elevados valores cabimentados.

TABELA 6- VALOR CABIMENTADO SUJEITO À LCP VS NÚMERO DE PCP REGISTRADOS/2º SEMESTRE 2024 – OUTROS ORGÃOS¹⁰

Nº	Outros Órgãos	Valor total cabimentado (milhões KZ)	Nº de PCP de Julho a Dezembro de 2024
	<i>Executam a despesa no SIGFE</i>		
		Valor	Nº
1	Casa Civil do Presidente da República	-	6
2	Inspecção Geral da Administração do Estado	5 363	4
3	Serviços de Informações e Segurança do Estado	13 160	4
4	Provedoria de Justiça	-	3
5	Secretariado do Conselho de Ministros	3 713	3
6	Tribunal de Contas	82	2
7	Gabinete do Vice-Presidente da República	2 665	1
8	Supremo Tribunal Militar	481	1
9	Tribunal Constitucional	1 187	1
10	Assembleia Nacional	33 126	0
11	Autoridade Nacional da Aviação Civil	1 633	0
12	Casa Militar do Presidente da República	147 929	0
13	Comissão Nacional Eleitoral	577	0
14	Conselho Superior da Magistratura do Ministério Público	145	0
15	Conselho Superior da Magistratura Judicial	8 976	0
16	Entidade Reguladora da Comunicação Social Angolana	222	0
17	Presidência da República	46 318	0
18	Procuradoria-Geral da República	6 034	0
19	Serviços de Inteligência e Segurança Militar	7 839	0
20	Serviços de Inteligência Externa	8 902	0
21	Tribunal Supremo	7 567	0
<i>Não Executam a despesa no SIGFE</i>			
21	Sonangol - Sociedade Nacional de Combustíveis de Angola - Sonangol E.P		15
23	Banco Nacional de Angola		6
22	Empresa Pública de Águas, EPAL-EP		1
Total Geral		295 920	47

Fonte: SNCP

¹⁰ Nota que Encargos Gerais do Estado não é uma EPC, apenas executa as despesas de forma centralizada do Estado através do Ministério das Finanças.

5. CONSTRANGIMENTOS

Finalmente, como principais constrangimentos na obtenção de informações para a elaboração do BECPA, podemos destacar os seguintes:

- a) Falta de comprometimento por parte das EPC na disponibilização de informação sobre a formação e execução dos Contratos Públicos;
- b) Falta de rigor nas comunicações de abertura de procedimentos, que condiciona a tempestiva acção e análise do SNCP, nas vestes de regulador e supervisor, por manifesta inconformidade nos procedimentos, por exemplo: incumprimento dos prazos mínimos para apresentação de propostas, escolha do tipo de procedimento inconsistente com o estipulado na Lei, não indicação do valor estimado do contrato, não indicação da data de abertura do PCP, ausência de critérios de avaliação, critérios de avaliação sem devida densificação, falta de comunicação das adjudicações, entre outros;
- c) As fontes de recolha de informação (comunicação directa por parte das EPC e por consulta ao Jornal de Angola, Diário da República e Portal da Contratação Pública) não disponibilizam a mesma informação sobre os dados referentes à formação e execução dos contratos públicos;
- d) Ausência de um sistema único de recolha de informação referentes à fase de formação e execução dos contratos públicos.

6. CONSIDERAÇÕES FINAIS

A Contratação Pública tem sido um instrumento essencial para promover o fortalecimento da transparência, concorrência e participação do empresariado nacional na economia através das compras de Estado, propiciando a criação de condições para melhorar o ambiente de negócios e impulsionar a produção nacional, criação de empregos e a diversificação da economia.

A actuação do SNCP para a contínua modernização e revitalização das finanças públicas envolve inúmeros desafios, consubstanciados fundamentalmente por duas ferramentas, nomeadamente: o SGC, enquanto repositório único de todos os Contratos Públicos, e o SNCPE, meio privilegiado para a promoção da contratação assente nos substratos da transparência, inovação, igualdade de tratamento, competitividade, eficiência e eficácia, bem como, na melhoria da qualidade da despesa.

Dos principais aspectos da actividade constante do SNCP durante o 2º de Semestre de 2024, destaca-se a continuidade das acções voltadas ao acompanhamento dos ofícios enviados a todas as Unidades Orçamentais, nos quais, o SNCP solicitou no semestre anterior o reporte de Informações sobre a Comunicação dos Procedimentos de Contratação Pública Desencadeados no 1º Trimestre. A referida actividade garantiu em parte a fiabilidade dos dados estatísticos, bem como o rigor de determinadas EPC no cumprimento dos normativos.

A redução no envio das comunicações dos procedimentos desencadeados nos trimestres subsequentes, resultou numa diminuição significativa no número dos procedimentos desencadeados no 2º Semestre, como destacado no gráfico n.º 1.

Contudo, para mitigar os constrangimentos, o SNCP poderá (i) realizar visitas aos Governos Provinciais e Órgãos Locais, com a finalidade de recolher e/ou complementar informações estatísticas; (ii) dar início ao desenvolvimento de uma solução de BI, que permitirá disponibilizar em tempo real informações estatísticas no Portal da Contratação Pública e, conseqüentemente, melhorar a avaliação PEFA (*Public Financial Management Performance*) e MAPS (*Methodology for Assessing Procurement Systems*) de Angola nos próximos anos; e (iii) continuar a estabelecer contactos directo com as EPC com o objectivo de recolher e complementar informações.

Portanto, ao cumprirem com a obrigação legal de comunicação de abertura e adjudicação dos procedimentos de contratação ao SNCP, as EPC contribuem para a melhoria dos indicadores estatísticos e do mercado da Contratação Pública, possibilitando uma melhor definição de estratégias que permitam assegurar a promoção da transparência, maior rigor, imparcialidade e sustentabilidade nas compras públicas, isto é, a melhoria da qualidade da despesa.

ANEXO

Nº	Unidade Orçamental	Nº PCP em Curso	Nº PCP Concluído	Nº PCP Cancelado
1	Academia Do Empreendedor De Luanda	1		
2	Academia Diplomática Venâncio de Moura		3	
3	Administração Geral Tributária	31		
4	Administração Municipal Da Baía Farta	1		
5	Administração Municipal Da Matala	10		
6	Administração Municipal De Ambaca	11		
7	Administração Municipal De Belas	8		
8	Administração Municipal De Cachiungo/Huambo	36		
9	Administração Municipal De Cacuaco	1		
10	Administração Municipal De Camacupa	28		
11	Administração Municipal De Chitembo	5		
12	Administração Municipal De Malanje	1		
13	Administração Municipal De Mucaba	1		
14	Administração Municipal De Namacunde	1		
15	Administração Municipal De Ngonguembo	14		
16	Administração Municipal De Nharea	19		
17	Administração Municipal De Quela	1		
18	Administração Municipal De Quilengues	1		
19	Administração Municipal De Samba Cajú	19		
20	Administração Municipal De Talatona	2		
21	Administração Municipal De Viana		1	
22	Administração Municipal Do Andulo	12		
23	Administração Municipal Do Bailundo	35		
24	Administração Municipal Do Bocoio	1		
25	Administração Municipal Do Chinguar	3		
26	Administração Municipal Do Cubal	1		
27	Administração Municipal Do Cuito	1		
28	Administração Municipal Do Huambo	6		
29	Administração Municipal Do Kilamba Kixaxi/Luanda	3		
30	Administração Municipal Do Lobito		1	
31	Administração Municipal Do Lóvua	1		
32	Administração Municipal Do Soyo	5		
33	Administração Municipal Do Sumbe	1		
34	Administração Municipal Do Uíge	6		
35	Agência Angolana De Regulação E Supervisão De Seguros	28		
36	Agência De Investimento Privado E Promoção Das Exportações	2		
37	Agência Nacional De Petróleo, Gás E Biocombustíveis	28	1	
38	Agência Reguladora de Certificação de Carga e Logística de Angola	1		
39	Agência Reguladora de Certificação de Carga e Logística de Angola (ARCCLA)	2		
40	Autoridade Nacional da Aviação Civil	6		
41	Autoridade Nacional de Inspeção Económica e Segurança Alimentar - ANIESA	3		

Nº	Unidade Orçamental	Nº PCP em Curso	Nº PCP Concluído	Nº PCP Cancelado
42	Autoridade Reguladora da Concorrência	2	66	
43	Autoridade Reguladora Da Energia Atómica	2		
44	Banco Nacional de Angola	6		
45	Centro De Medic.E Reab.Física Dr.Ant.Agost.Neto/Huambo	1		
46	Centro Histórico De Mbanza Congo	1		
47	Centro Integrado de Segurança Pública	2	2	
48	Centro Ortopédico De Viana	4		
49	Centro Provincial De Reabilitação Física Do Bié	2		
50	Clínica Multiperfil	6		
51	Cofre Geral da Justiça	1		
52	Comissão Do Mercado De Capitais	1		
53	Complexo Hospitalar De Doenças Cardiopulmonares Cardeal Dom Alexandre do Nascimento	1		
54	Corpo especial de Segurança para Minerais Estratégicos	1		
55	Delegação Provincial De Finanças Do Huambo		1	
56	Delegação Provincial De Finanças Do Namibe	3		
57	Direcção Nacional do Património do Estado	1	3	
58	Empresa Pública de Águas, EPAL-EP	1		
59	Fundo De Fomento Habitacional	24		1
60	Fundo De Garantia Automóvel	1		
61	Fundo Nacional de Emprego de Angola	1		
62	Fundo Soberano de Angola	3		
63	Gabinete Do Vice-Presidente Da República	1		
64	Gabinete Provincial Da Saúde De Luanda	1		
65	Gabinete Provincial De Educação Do Huambo	8		
66	Governo Provincial Da Huíla	3		
67	Governo Provincial De Benguela	25		
68	Governo Provincial De Luanda	3		
69	Governo Provincial Do Bié	18	1	
70	Governo Provincial Do Cuando-Cubango	11		
71	Governo Provincial Do Cuanza-Norte	5		
72	Governo Provincial Do Cunene	1		
73	Governo Provincial Do Huambo	11	2	
74	Governo Provincial Do Moxico	1		
75	Governo Provincial Do Namibe	2	1	
76	Governo Provincial Do Uíge	5	1	
77	Governo Provincial Do Zaire		1	
78	Hospital Divina Providência	5		
79	Hospital Geral Especializado do Kilamba Kiaxi	8		
80	Hospital Josina Machel	1		
81	Hospital Kilamba Kiaxi	2		
82	Hospital Municipal Da Caala	5		
83	Hospital Municipal Do Catchiungo	18		
84	Hospital Provincial De Benguela	1		
85	Hospital Provincial Do Namibe	1		

Nº	Unidade Orçamental	Nº PCP em Curso	Nº PCP Concluído	Nº PCP Cancelado
86	IGAE - Delegação Provincial de Malanje	1		
87	Inspeção Geral Da Administração Do Estado	3		
88	Instituto Angolano Das Comunicações	1		
89	Instituto Angolano De Controlo De Câncer	2		
90	Instituto Angolano De Propriedade Industrial		7	
91	Instituto de Ciências de Saúde	1		
92	Instituto de Educação Física e Desporto	1		
93	Instituto De Gestão De Activos E Participações Do Estado	1	1	
94	Instituto De Planeamento E Gestão Urbana De Luanda	2		
95	Instituto Geográfico E Cadastral De Angola		1	
96	Instituto Hematológico Pediátrico Dra. Victória do Espírito Santo	4		
97	Instituto Nacinal de Investigação e Prevenção de Acidentes de Transportes	1	1	
98	Instituto Nacional Combate Controlo Das Tripanossomíases		3	
99	Instituto Nacional De Combate E Luta Contra A Sida		1	
100	Instituto Nacional de Controlo da Qualidade	5		
101	Instituto Nacional de Controlo da Qualidade da Indústria e Comércio	2		
102	Instituto Nacional De Emergências Médicas De Angola		1	
103	Instituto Nacional De Estatística	1	3	
104	Instituto Nacional De Habitação	4		
105	Instituto Nacional De Inovação E Tecnologias Industriais	1		
106	Instituto Nacional De Investigação Em Saúde	2		
107	Instituto Nacional De Luta Anti-Droga	6		
108	Instituto Nacional De Ordenamento Do Território	11		
109	Instituto Nacional De Petróleos/Cuanza-Sul	34		
110	Instituto Nacional De Segurança Social	32	2	
111	Instituto Nacional Do Emprego E Formação Profissional		3	
112	Instituto Oftalmológico Nacional	8	1	
113	Instituto Regulador Dos Derivados Do Petróleo	1		
114	Ministério da Acção Social, Família E Promoção da Mulher	10	1	
115	Ministério Da Adm.Pública, Trabalho E Segurança Social	1		
116	Ministério Da Administração Do Território E Reforma Do Estado	1		
117	Ministério Da Agricultura Florestas	1		
118	Ministério Da Cultura	5		
119	Ministério Da Economia E Planeamento	1	1	
120	Ministério Da Educação	6		
121	Ministério Da Energia E Das Águas	1		
122	Ministério Da Indústria E Comércio	7		
123	Ministério Da Justiça E Dos Direitos Humanos	2		
124	Ministério Da Juventude E Desportos	6		
125	Ministério Da Saúde	3		
126	Ministério Das Finanças	16	1	
127	Ministério Das Obras Públicas, Urbanismo E Habitação	26		
128	Ministério Das Pescas e Recursos Marinhos	17		
129	Ministério Do Ambiente	3		

Nº	Unidade Orçamental	Nº PCP em Curso	Nº PCP Concluído	Nº PCP Cancelado
130	Ministério do Ensino Superior, Ciência, Tecnologia e Inovação	5		
131	Ministério Dos Transportes	1		
132	Provedoria de Justiça		3	
133	Reitoria Da Universidade José Eduardo Dos Santos	23		
134	Reitoria Da Universidade Katyavala Buila	4		
135	Secretariado Do Conselho De Ministros	2	1	
136	Serviço De Informações E Segurança Do Estado	4		
137	Serviço De Tecnologia De Informação E Comunicação Finanças Públicas	3	1	
138	Serviço Integrado De Atendimento Ao Cidadão	102	1	
139	Serviço Nacional Da Contratação Pública	1		
140	Sonagás ER- Sonangol Gás e Energias Renováveis, S.A	5		
141	Sonangol - Sociedade Nacional de Combustíveis de Angola - Sonangol E.P	10		
142	Supremo Tribunal Militar	1		
143	Tribunal Constitucional	1		
144	Tribunal De Contas	2		
Total Geral		930	117	1